

ІНСТРУКЦІЯ ЩОДО ПЕРЕВІРКИ КВАЛІФІКАЦІЙНИХ РОБІТ НА НАЯВНІСТЬ АКАДЕМІЧНОГО ПЛАГІАТУ ЗА ВЛАСНІ КОШТИ ЗДОБУВАЧІВ ВИЩОЇ ОСВІТИ

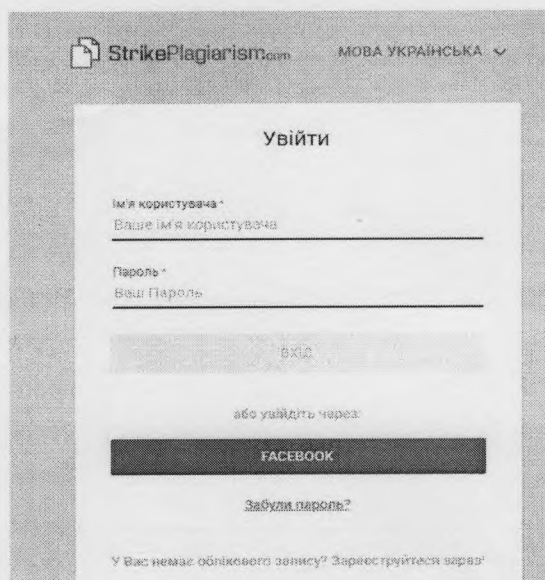
У разі виникнення питань щодо перевірки випускних кваліфікаційних робіт за власні кошти звертатися до фахівця Центру забезпечення якості вищої освіти Ушаткіної Світлани Олександрівни за телефоном 0980299835.

Для перевірки за власні кошти здобувачам необхідно:

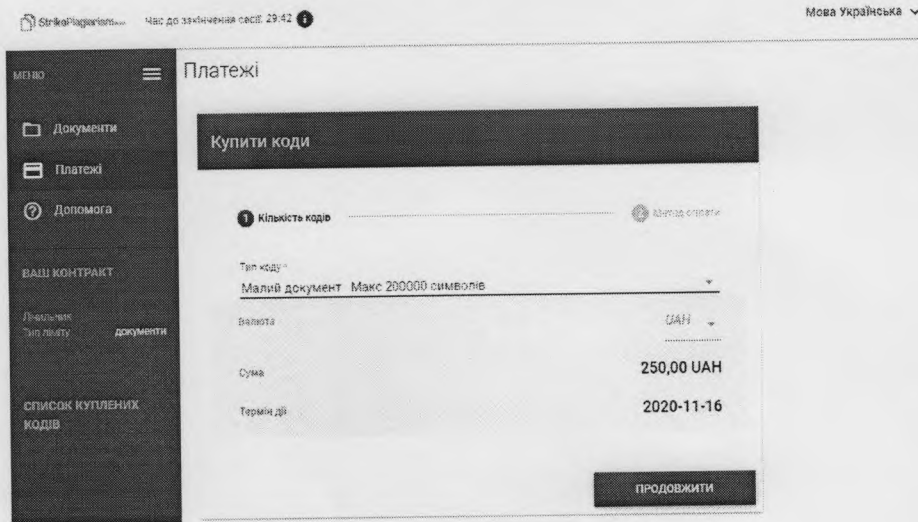
1. Надіслати на електронну пошту **antiplagiat@knu.edu.ua** свої дані: ім'я, прізвище, електронну адресу, за якими адміністратор створить акаунт користувача в системі Strikeplagiarism.

2. За вказаною електронною адресою системою буде надіслано лист для активації акаунту. Перейти за посиланням, указаному в листі, та створити пароль для акаунту. Логін – електронна пошта здобувача.


3. Увійти в систему <https://panel.strikeplagiarism.com/#/>



4. На вкладці «Платежі» бокового меню панелі користувача придбати коди на перевірку. Для магістерської роботи достатньо обсягу «Малий документ» (максимальна кількість символів – 20000).






Натиснути кнопку «Продовжити». Обрати систему оплати та натиснути «Купити».



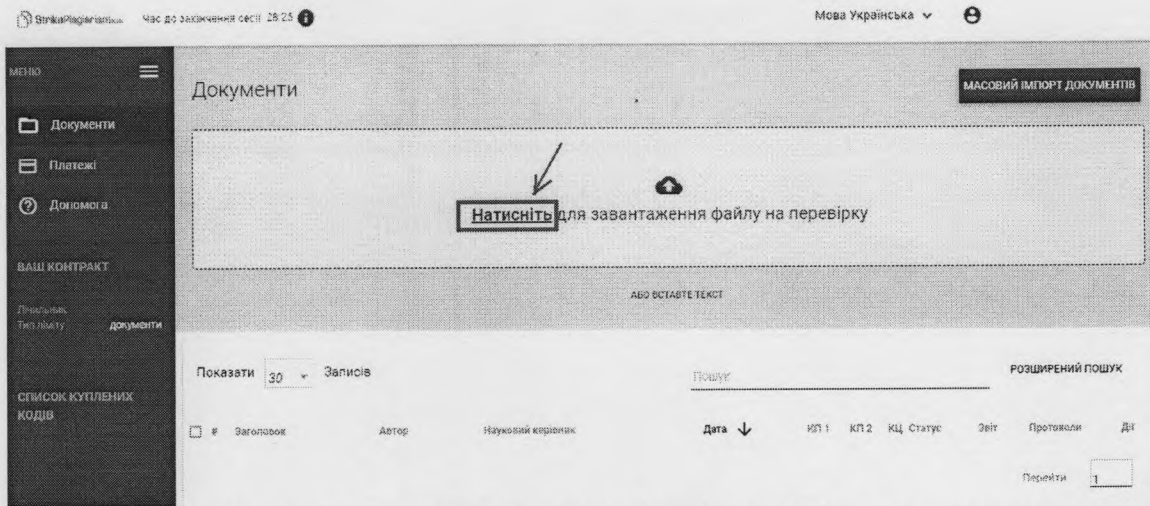
Згідно з інструкціями на формі, оплатити коди.

Выбор способа оплаты

Описание	Оплата токенов для пользования системой Strikeplagiarism.com	
Лицевой счет / телефон		
Сумма	250.00 грн. 1 code = 250.00 UAH	
Послуга	Strikeplagiarism.com (Плагиат)	

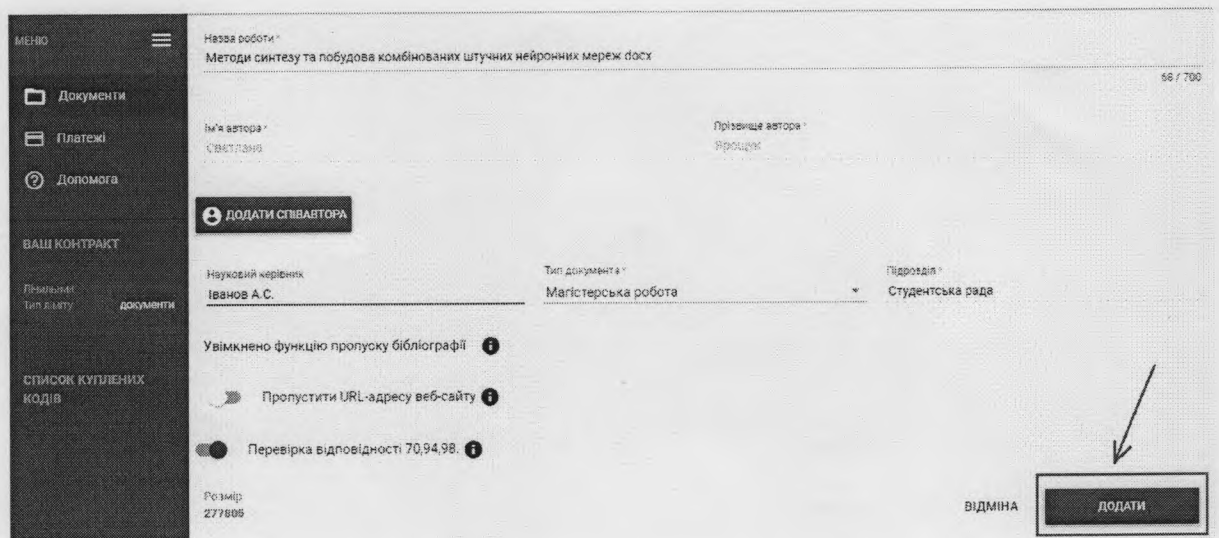
 Платежная карта VISA/Mastercard	Комиссия	0.00 грн
<div style="border: 1px solid gray; padding: 5px; margin-bottom: 5px;"> Номер карты <input type="text"/> </div> <div style="display: flex; justify-content: space-between;"> <div style="border: 1px solid gray; padding: 2px;">MM / TT</div> <div style="border: 1px solid gray; padding: 2px;">CVV код <input type="text"/></div> </div>		
 Банковский счет	<input type="text" value="КредоДайрект"/>	0.00 грн

5. Перейти до вкладки «Документи» бокового меню панелі користувача. Натиснути відповідну кнопку для завантаження документу.



Завантажити документ у форматі .doc або .docx. Документ повинен мати назву теми випускної кваліфікаційної роботи.

6. Заповнити всі необхідні поля та натиснути «Додати».



7. Обрати тип перевірки «Зі списку куплених кодів» та обрати придбаний код.

